

Fondos comunes de inversión de acciones y bancos


Carlos-Enrique NEUMAN MEIRA

Department of Mathematics (FIQ)
University Nacional del Litoral

Reunión anual de SADAF, 2014

Igualdad de oportunidades

Derecho constitucional



El sistema de educación en una imagen.

"Todo el mundo es un genio. Pero si juzgas a un pez por su habilidad de trepar un árbol, pasará el resto de su vida creyendo que es un idiota." - Albert Einstein.

FCI

Fondos Comunes de Inversión

FCI relacionados con bancos

- Consultatio Acciones Argentinas (CONS), Comafi
- HF Acciones Líderes (HFAL), HSBC
- RJ Delta Acciones (RJDA), Citi
- Superfondo Acciones (SASR), Santander Río(*)
- Toronto Trust Multimercado (TTMH), Hipotecario

(*) Único FCI propio.

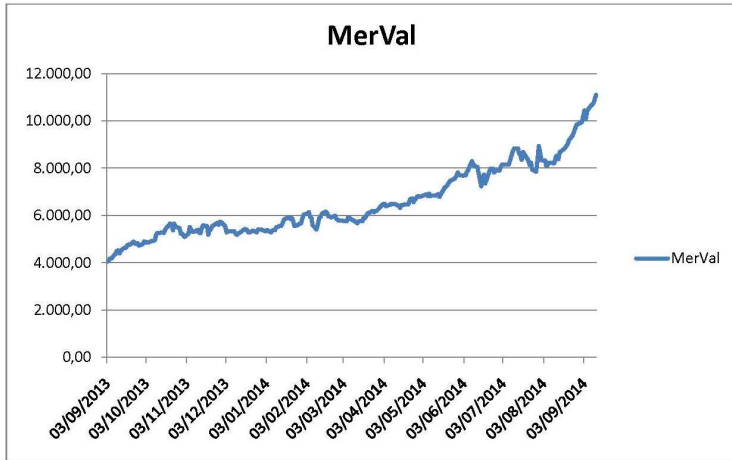
Bancos estudiados

Sucursales de Santa Fe

- Credicoop (cuenta sueldo sin libre elección)
- Santander Río (cuando abrí mi cuenta era Río)
- HSBC
- Citi
- Hipotecario
- Comafi (Diners)
- Santa Fe(*)
- Nación(*)
- Bersa(*)
- Caja Nacional de Ahorro y Seguro(*)
- Industrial(*) (en Buenos Aires)

(*) Cuentas cerradas. También he utilizado las sucursales en muchas otras ciudades de la RA

MerVal



Tenaris

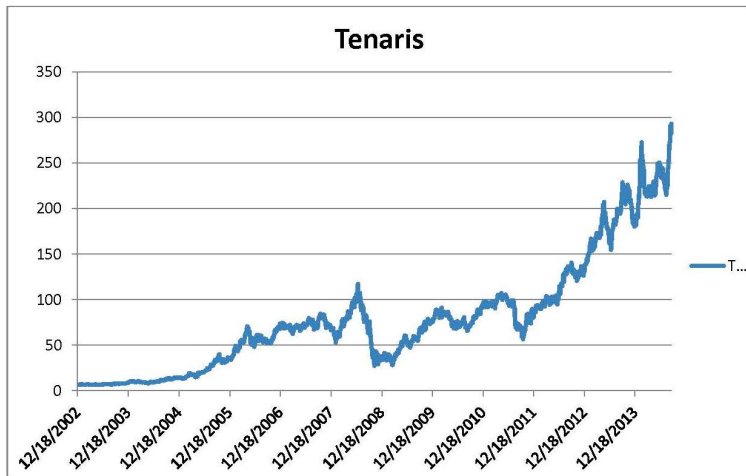


Figure: Tenaris

Emisión



Figure: Emisión

Rendimiento en 2014 de FCI

Horizonte 2 años

FCI	8 mo.(%)	Masa (M)
CONS	81.35	580.81
HFAL	72.54	75.26
RJDA	64.91	52.50
SFSR	77.33	155.46
TTMH	70.62	8.78

Datos del 01 de septiembre correspondientes al cierre del viernes 29 de agosto de 2014. Cierre de 8 primeros meses del año.

Rendimiento en un mal día de FCI

Horizonte 2 años

El 22 de julio de 2014 el MerVal hizo -1.08%

FCI	22jul(%)	7.7 mo.(%)	Masa (M)
CONS	-1.731	62.30	519.46
HFAL	-1.315	50.22	63.40
RJDA	-0.890	44.14	44.59
SFSR	-1.200	50.38	146.20
TTMH	-1.065	47.32	5.52

Datos del 23 de julio correspondientes al cierre del martes 22 de julio de 2014. Cierre de 7.7 primeros meses del año. Notar que en este caso el mejor es el RJDA

FCI

Consultatio Acciones Argentina	CONS
HF Acciones Lideres	HFAL
RJ Delta Acciones	RJDA
Superfondo Acciones	SASR
Toronto Trust Multimercado	TTMM

Fecha **15/08/14**
MerVal **3.53%**

	Nombre	Valor cuotap.	Variación diaria	Var. 02Ene	Var. 01Abr	Var. 01Jul	PN (M)
Renta Variable Peso Argentina	CONS	49.73	3.3%	68.8%	35.3%	5.4%	531.7
	HFAL	1.44	3.2%	58.3%	32.2%	6.7%	67.4
	RJDA	5.67	3.2%	51.9%	31.1%	7.2%	47.5
	SASR	1.36	3.4%	59.2%	32.2%	6.8%	129.2
Renta Mixta Peso Argentina	TTMM	1.40	3.4%	56.1%	29.8%	6.7%	6.6

Figure: FCI

FCI SASR

Cuotapartes
19356.4089

Patrimonio	Dia	Valor C-P	Capital	Cambio	Diferencia	Dif. en \$
	3-Sep	1.63770050	31700.00	100.00%		
	4-Sep	1.58057960	30594.35	96.51%	-3.49%	-1105.66
	5-Sep	1.63501140	31647.95	99.84%	-0.16%	-52.05
	8-Sep	1.67125320	32349.46	102.05%	2.05%	649.46
	9-Sep	1.67576120	32436.72	102.32%	2.32%	736.72
204.069081830	10-Sep	1.68855250	32684.31	103.11%	3.11%	984.31
210.776803920	11-Sep	1.71894900	33272.68	104.96%	4.96%	1572.68
215.228590590	12-Sep	1.73188810	33523.13	105.75%	5.75%	1823.13

Figure: FCI SASR

Ganancias bancarias

Segundo trimestre 2013

Banco	Ganancia(M)	Aumento (%) (resp. 2º trimestre 2013)
Santander Río	499.0	11.6
BBVA Francés	415.9	29.7
Macro	460.4	38.6
Patagonia	383.0	16.3
GFGalicia	361.8	6.7

Cajas de seguridad

¿Queréis que os la abramos nosotros?

HSBC, Complemento de Solicitud:

... El Solicitante toma conocimiento y acepta, que el BANCO permitirá el ingreso al recinto de cajas de seguridad, de autoridades competentes, con facultades suficientes para llevar a cabo violencias y/u otras diligencias relacionadas con la caja, que hayan sido ordenadas por autoridades competentes. Dichas actividades se realizarán sin necesidad de la presencia y/o aviso al Solicitante.

- HSBC, Cangallo y Florida, los mismos que están presos por lavado...
- ¿Odiado Bidou es “autoridad competente” (como presidente en ejercicio)?

Voracidad fiscal

Relacionado con la avaricia básica

Cobro de consumo de electricidad por parte de la Cooperativa de Electricidad y Otros de Santa Rosa de Calaultrarrecontrarrepoquita

mes	jun2014	jul2014
Consumo sin subsidio	269.01	227.45
Subsidio	-81.72	-69.10
Neto con subsidio	187.28	158.35
Impuesto municipal	37.46	31.67
Impuesto nacional	1.12	0.95
iva	39.33	33.25
decreto 2298/2001	0.75	0.63
cargo obra infraestructura eléctrica	8.68	7.34
Impuesto municipal	1.74	1.47
Impuesto nacional	0.05	0.04
iva	1.82	1.54

No a la autogestión



NO

a la autogestión compulsiva y obligatoria!

NO a la autogestión compulsiva, obligatoria y excluyente en bancos, oficinas públicas, universidades.

TAMPOCO en organizaciones no gubernamentales u oficinas privadas.

Primero se llevaron a los judíos, pero como yo no era judío, no me importó. Después se llevaron a los comunistas, pero como yo no era comunista, no me importó. Luego se llevaron a los obreros, pero como yo no

Cuando los nazis vinieron a buscar a los comunistas, guardé silencio, porque yo no era comunista,

Cuando encarcelaron a los socialdemócratas, guardé silencio, porque yo no era socialdemócrata,

Cuando vinieron a buscar a los sindicalistas, no protesté, porque yo no era sindicalista,

Cuando vinieron a por los judíos, no pronuncié palabra, porque yo no era judío,

Cuando finalmente vinieron a por mí, no había nadie más que pudiera protestar.

[1945, Martin Niemöller (pastor protestante, 1892-1984). Erroreamente atribuida a Bertolt Brecht.]

La división del trabajo es uno de los pilares de nuestra sociedad, respeta nuestra diversidad y garantiza nuestros puestos de trabajo.

Es la base de la organización humana en los últimos 35.000 años

El peor analfabeto es el analfabeto político. Él no oye, no habla, no participa de los acontecimientos políticos. Él no sabe que el costo de la vida, el precio del pan, de la harina, del vestido, del calzado y de los remedios,

No a la autogestión

Bertolt Brecht

El peor analfabeto es el analfabeto político. Él no oye, no habla, no participa de los acontecimientos políticos. Él no sabe que el costo de la vida, el precio del pan, de la harina, del vestido, del calzado y de los remedios, depende de decisiones políticas. El analfabeto político es tan burro que se enorgullece y ensancha el pecho diciendo que odia la política. No sabe que de su ignorancia política nace la prostituta, el menor abandonado y el peor de todos los bandidos que es el político corrupto, mequetrefe y lacayo de las empresas nacionales y multinacionales.

Figure: No a la autogestión

Uso de tarjeta

Impuestos iniciales, parte

Supongamos un bien (importado) que se paga 1000\$ con una tarjeta Visa Advance Plátinum (como es pronunciado por la computadora que atiende de 9 a 18 lu a vi en lugar de 24/7 como debería suceder con una tal tarjeta Plátinum)

¿Cómo se llega a los 1000\$?

$$1000 = 826 + 174 \quad (0.21 \text{ iva})$$

$$826 = 485 + 341 \quad (0.7 \text{ impuestos de importación})$$

En resumen $1000 = 485 + 515$ (impuestos) y

485 es lo que vale en París = 32 euros. De modo que el gil que escribe paga aquí 1000\$ por 32 euros allí !!!

El banco de mi Visa Advance Plátinum cobra los 1000\$ pero a los 20 días aprox. lo que hace que reciba 1000\$ /

$$(1 + (0.4/12) * (20/30)) = 978\$$$

Ahora la tarjeta propiamente dicha

Pago 1000\$ con la Visa Advance Plátinum. A los 21 días el banco paga 1000\$ $(1 - 0.03 \cdot 1.21)$ (3% más iva). Es decir 963.70\$. Efecto inflación como antes $963.70\$ / (1 + (0.4/12) \cdot (20/30)) = 942.50\$$

Por ahora 942.50\$. Pero: Adelanto de ganancias y de ing. brutos, c/u: 0.035 más iva 0.0424 42.35\$ menos. Estos se devuelven con suerte en marzo 2015 así que en junio son 9 meses de modo que te pagan 942.50 menos 84.70 es decir 857.80 y 84.70 9 meses después $84.70 / (1 + 0.4 \cdot 9/12) = 65 \$$. De modo que el comerciante cobra $857 + 65 = 922\$$. Pero también se extrae el impuesto al pelotudo, digo al cheque: de 0.012 lo que significa 12 mangos menos. Quedan 910\$
No cuento el posnet, el mantenimiento de cuenta y otra ristra de latrocinios adicionales.

Ejemplo de liquidación de tarjeta

Ventas con desc. cuotas financ. otorgada	2421.10	
Total importe aceptado	2421.10	
Arancel	72.64	(3.00%)
IVA sobre arancel	15.25	
Descuento financiación otorgada cuotas	219.83	(9.08%)
iva sobre descuento (10.5%)	23.08	
retención ingresos brutos santa fe	87.16	(3.60%)
retención iva	63.86	
retención impuesto a las ganancias	21.29	
total deducciones	503.11	(20.78%)
total liquidación	1917.99	(79.22%)

En España el descuento de 3% es de 0.3% y toda la voracidad fiscal no existe asociada a este tipo de transacciones...

Conclusiones

- 1 Sostenido aumento (último año y medio) del valor de la cuota parte de los FCI
- 2 Comportamiento suicida de los miembros del EOP[K], ¿o no?
- 3 Usura, avaricia y vileza desmedidas del gobierno, su dependiente, el BCRA, y sus brazos robóticos (del ominoso BCRA): los bancos (versiones criollas)
- 4 Comportamiento muy curioso de los ciudadanos